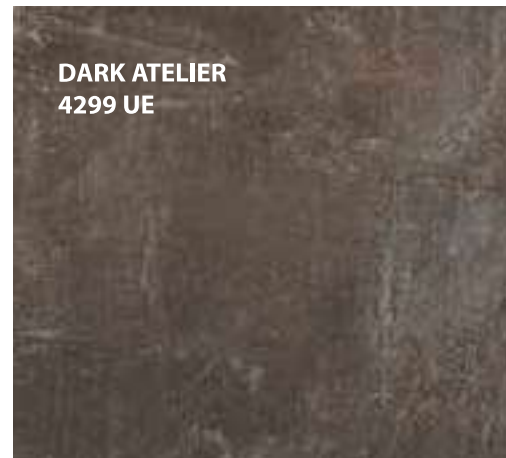




Blaty sprzedajemy we wstęgach docinanych na indywidualny wymiar Klienta. Występuje 1 wymiary wstęgi długość 4100 mm, oraz dwa rodzaje połączeń blatów narożnych 90R i 60R. 90R - to typowy narożnik stosowany do szafek narożnych D12R/90. Natomiast 60R to NOWOŚĆ w naszej ofercie. Jest to blat docinany na tzw. łezkę i skręcany od spodu na 2 śruby rzymskie.

We sell worktops in boards cut to individual Customer's dimension. Occurs 1 dimensions of the web length 4100 mm, and two types connections of corner worktops 90R and 60R. 90R - is a typical corner used for corner cabinets D12R / 90. In contrast, 60R is new in our offer. It is the countertop is cut to the so-called „tear” and screwed on the bottom with 2 roman screws We sell worktops cut to Customer's individual dimension.





**IPANEMA BIAŁA**  
S61011 CT



**CZARNY MAT VOLCAN**  
W 1200 - U12000



**BIEL KRystaliczna**  
U11026 HS




**DĄB PIEMONT MOKKA**  
R20020 RT



**BLACK PORPHYRY**  
K 211 PE



**FORMED WOOD**  
K027 SU



**PORTLAND**  
K028 SU



**JAVA BLOCK WOOD**  
K030 SU



**DARK GREY CONCRETE**  
K201 RS



**LIGHT ATELIER**  
4298 UE



**DARK PORTERHOUSE**  
K092 FP



**SNOW WHITE**  
8685 RS

